

سایه ترسناک نظارت‌های صوری بر سر امنیت بازار سرمایه



فعالان بازار سرمایه بر این باورند که فارغ از تمام تهدیدات کلان پیرامون بازار سرمایه نظیر قیمت‌گذاری دستوری صنایع و نرخ نینما، عدم شفافیت و نظارت صوری بر روح بورس رخنه کرده که اگر تمام مشکلات کلان اقتصادی یک شبه برطرف شود، این سوال پیش می‌آید که آیا می‌توان به آینده بازار خوش‌بین بود؟

به گزارش اقتصاد آنلاین، در سالیان اخیر سهامداران بازار سرمایه ضرر قابل توجهی را به خود دیدند؛ سهامدارانی که در مولدترین بازار کشور سرمایه‌گذاری کردند؛ ولی نه تنها بازدهی کسب ننموده‌اند؛ بلکه هر روز شاهد از بین رفتن تدریجی سرمایه خود هستند؛ آن هم سرمایه‌ای که تاب این وضعیت را نخواهد آورد و روانه سایر بازارها خواهد شد. همگان به درستی می‌دانند که برای جلوگیری از خروج سرمایه و کمک به پنگاه‌ها و اقتصاد کشور، چاره‌ای جز ایجاد بازاری شفاف و باثبات وجود ندارد که تنها و تنها از دست سازمان بورس به عنوان سیاستگذار و حافظ این بازار برخواهد آمد؛ اما مثال‌های ریز و درشتی وجود دارد که نشان می‌دهد حتی اگر حال بورس نیز خوب باشد، آینده‌ی آن بسیار ترسناک است؛ حتی گاهی ترسناک‌تر از مرداد ۱۳۹۹. اولین گزینه مورد بررسی، عملکرد دو صندوق بزرگ است؛ در واقع در نگاه اول مدیریت پرتفو «آساس» و «سرو» خودنمایی می‌کند؛ چرا که بعد از اتفاقات سال گذشته و درست زمانی که بازار از ریل صعودی خود خارج شد، این دو صندوق کمترین شوک را از این رسوایی محتمل شده و در زمان کوتاهی به مدار مثبت برگشتند که طبیعتا بررسی سبد این دو صندوق می‌توانست برای هر سهامداری جذاب و کلاس آموزشی باشد. بررسی‌های خبرنگار اقتصاد آنلاین نشان می‌دهد که اساس و سیستم به ترتیب به «دره‌آوار» و «سیستم» بیشترین وزن را تخصیص داده و به علت رشد آن‌ها، بازدهی این دو صندوق نیز قابل قبول ارزیابی شده است؛ اما اگر بخواهیم ریزتر به این دو شرکت نگاه کنیم، درمی‌یابیم که ارزش معاملات روزانه آنها زیر ۵ میلیارد تومان است که قاعدتا ایجاد روند در این گونه سهم‌ها عددی خیلی کمتر از ۵ میلیارد را نیاز دارد. این درحالی است که p/e «سیستم» به بالای ۲۰ رسیده و «دره‌آوار» نیز برخلاف شاخص صنعت رشد یافته و حتی حاشیه سود آن به طور معناداری کاهش یافته است.

حال سوال اینجاست که اصرار صندوق به سرمایه‌گذاری در سهام کوچک با نوسان بالا و ارزش بنیادی کمتر چیست؟ آیا در صنایع انتخابی برای ایجاد سبد، سهم‌های ارزنده‌تری وجود نداشته است؟ اکنون اگر این مسئله به عادت همیشگی صندوق‌های سرمایه‌گذاری بدل شود، چند نماد حیاتی و پروژه‌ای بر سر سهامداران خراب خواهد شد؟

افزایش ۳ برابری برگزاری مجامع الکترونیک در بازار سرمایه

مسئول برگزاری مجامع الکترونیک شرکت سپرده‌گذاری مرکزی اعلام کرد: در سال ۱۴۰۲ با برگزاری ۲۴۱ مجمع الکترونیک با سامانه دیما شاهد افزایش سه برابری برگزاری این مجامع بودیم. به گزارش باشگاه خبرنگاران، پوریا خاوری مسئول برگزاری مجامع الکترونیک سپرده‌گذاری مرکزی گفت: در سال ۱۴۰۱ تعداد ۷۸ مجمع به صورت الکترونیک برگزار شد که این عدد در سال ۱۴۰۲

آغاز ثبت‌نام ششمین جشنواره ملی بورس و رسانه

روابط‌عمومی سازمان بورس و اوراق بهادار از برگزاری ششمین جشنواره ملی بورس و رسانه در شهریورماه سال جاری خبر داد. به گزارش (سنا)، «جشنواره ملی بورس و رسانه» نمادی از سازوکار حمایتی سازمان بورس و اوراق بهادار از جامعه خبری و رسانه‌ای کشور است که با هدف حمایت از سیاست‌های توسعه فرهنگ سرمایه‌گذاری برگزار می‌شود. از این رو نظر به استقبال رسانه‌ها و اهالی بازار سرمایه از دوره‌های قبلی، این جشنواره امسال نیز در شهریورماه برگزار می‌شود. طبق اعلام روابط‌عمومی سازمان بورس و اوراق بهادار، علاقه‌مندان به حضور در این جشنواره می‌توانند از پانزدهم خردادماه تا پانزدهم تیرماه آثار خود را ارسال کنند. بر این اساس، همانند سال‌های گذشته، آثار در بخش رسانه‌های مکتوب و دیجیتال با محور خبر، گزارش، گفت‌وگو، تیتُر، یادداشت، مقاله و سرمقاله و همچنین بخش رسانه‌های دیداری و شنیداری با محور گزارش و مستند و گفت‌وگو و اجرا مورد قضاوت داورها قرار می‌گیرند. یکی از ویژگی‌های دوره ششم این جشنواره افزودن شدن موضوع «حاکمیت شرکتی» به بخش جایزه ویژه است ضمن آن که همانند دوره‌های قبل به تولیدات رسانه‌ای با محوریت شعار سال ۱۴۰۳ «جهش تولید با مشارکت مردم» جایزه ویژه اختصاص می‌یابد. هدف از این اقدام، تقویت مفاهیم و ارائه راهکارهای تحقق شعار سال ۱۴۰۳ است و علاوه بر این، امسال بخشی نیز به عنوان جایزه ویژه به تولیدات رسانه‌ای ناشران و نهادهای مالی اختصاص یافته است. طبق اعلام روابط‌عمومی سازمان بورس و اوراق بهادار، باتوجه‌به این که برنامه راهبردی سازمان بورس در سال جاری بر حمایت از حقوق سرمایه‌گذاران و حفظ و توسعه پایدار بازار سرمایه شفاف، مصطفانه و کارآمد متمرکز شده، محورهای تخصصی جشنواره امسال با سرفصل‌های حمایت از حقوق سرمایه‌گذاران، ارتقای شفافیت و کارایی در بازار سرمایه، ارتقای آگاهی و دانش سرمایه‌گذاری، توسعه تأمین مالی بنگاه‌های اقتصادی، ارتقای نظام نظارتی، تقویت سازوکارهای تنظیم‌گری و چارچوب حقوقی، حمایت از توسعه و نوآوری در بازار سرمایه، هوشمندسازی و تقویت زیرساخت‌های فناوری اطلاعات و توسعه سرمایه‌های سازمانی تعیین شده است.

شاخص بورس عقب نشست

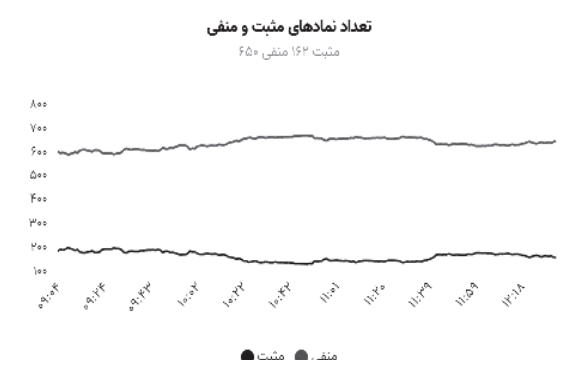
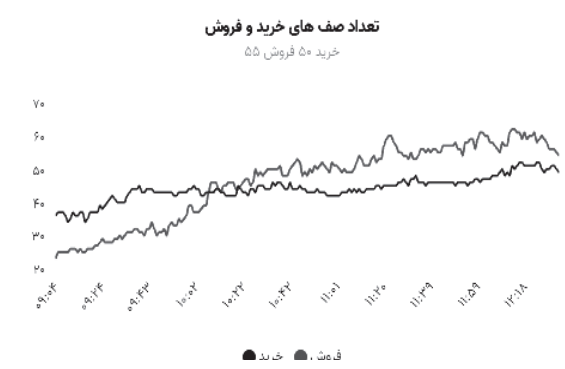
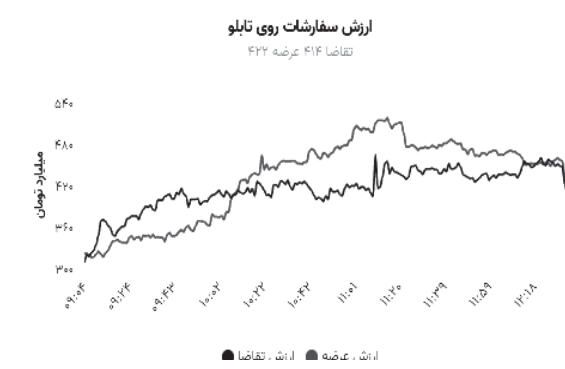
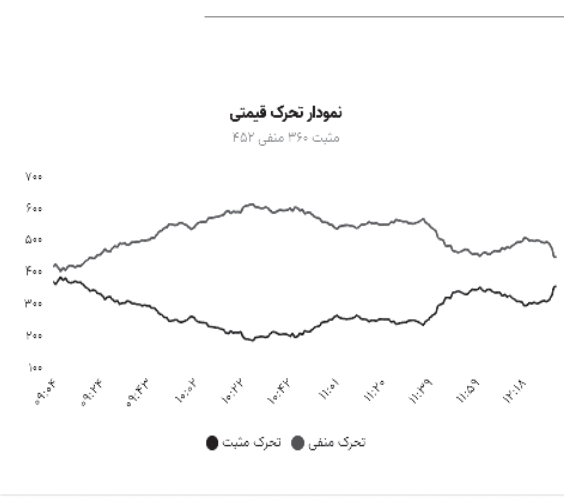
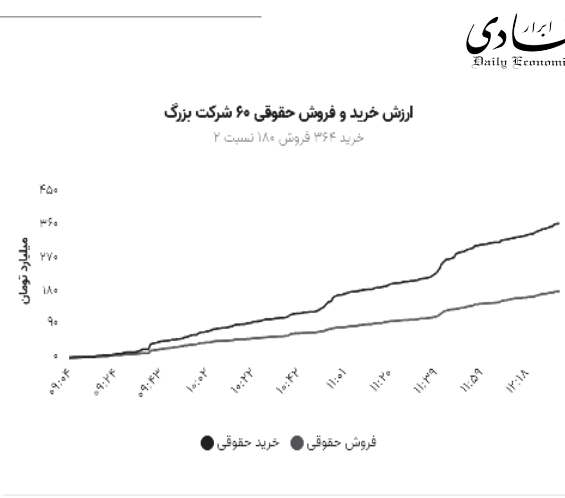
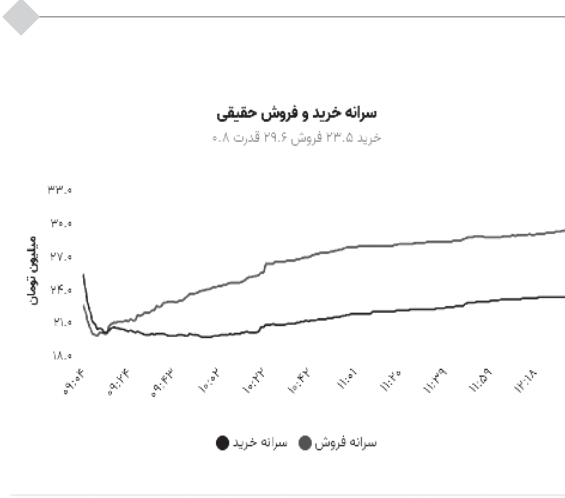
شاخص کل بورس تهران در پایان معاملات دیروز با کاهش ۱۲ هزار و ۲۲۷ واحدی در ارتفاع ۲ میلیون و ۲۶۸ هزار و ۸۴۵ واحد ایستاد. به گزارش ایرنا، شاخص هم‌وزن در جریان معاملات روز سه شنبه با ۶ هزار و ۱۸ واحد افت به ۷۵۰ هزار و ۸۰۵ واحد و شاخص قیمت با ۳ هزار و ۳۹۹ واحد کاهش به ۴۲۰ هزار و ۲۵۶ واحد رسید.

معامله گران در بورس تهران بیش از ۵ میلیارد و ۷۰۰ میلیون سهم و اوراق مالی را با انجام ۲۹۴ هزار معامله دادوستد کردند که ارزش آن به بیش از ۳۵ هزار میلیارد ریال رسید. نمادهای فولاد، فملی، شپنا، شبندر، وبملت و فارس بیشترین نقش را در افت شاخص بورس داشتند. شاخص کل فرابورس ایران هم دیروز با ۱۸۹ واحد کاهش، در ارتفاع ۲۵ هزار و ۱۰۰ واحد ایستاد. معامله گران در فرابورس حدود ۴ میلیارد سهم و اوراق مالی با انجام ۱۵۷ هزار معامله دادوستد کردند. نمادهای فجهان، خاور، مادیرا، پیاس، دماوند، هرمز و سپیدار بیشترین اثر منفی را بر شاخص فرابورس گذاشتند.

شده نزد سازمان بورس و اوراق بهادار به صورت الکترونیک مهیا شده و این سامانه با بهره‌گیری از فناوری‌های نوین، بدون محدودیت‌های جغرافیایی، امکان برگزاری در بستری امن را برای سهامداران فراهم کرده است. بهره‌گیری از بستر سجام جهت احراز هویت سهامداران، شفافیت بالا به واسطه رأی‌گیری الکترونیکی، امکان حضور نهادهای نظارتی در مجامع به روش الکترونیکی، حضور همزمان سهامداران در چند مجمع، امکان پرسش و پاسخ میان سهامداران و هیات رئیسه مجمع و وجود تالار گفتگو جهت تعاملات بین سهامداران از مزایای سامانه دیما به شمار می‌رود. گفتنی است که سهامداران برای حضور در مجمع الکترونیک باید در سامانه سجام ثبت نام کنند تا دسترسی آن‌ها برای ورود به جلسه مجمع فعال شود.

بیش از سه برابر افزایش یافت. مسئول برگزاری مجامع الکترونیک سپرده‌گذاری مرکزی افزود: در سال گذشته ۱۵ هزار و ۵۰۴ سهامدار از طریق درگاه یکپارچه مجمع الکترونیک «دیما» در مجامع ناشران شرکت کردند که بیشترین شرکت‌کننده برای مجمع شرکت «کشت و صنعت پیاذر» با ۱۴۸۶ نفر و پس از آن شرکت «معدنی و صنعتی چادرملو» با ۱۴۶۱ شرکت‌کننده بود. همچنین از ابتدای راه‌اندازی این درگاه تاکنون ۵۰ هزار و ۵۴۵ سهامدار با استفاده از سامانه دیما در مجامع ناشران به صورت الکترونیکی شرکت کرده‌اند.

درگاه یکپارچه مجامع الکترونیک «دیما»، جهت سهولت دسترسی کلیه سهامداران به مجامع عمومی شرکت‌های بورسی و ثبت



بیشترین خروج پول حقیقی از گروه				
گروه	خروج پول	ارزش معاملات	قدرت خرید	
شیمیایی	۰۷۱.۶B	۲۷۰.۷B	۰.۷	
بانک	۰۴۳.۶B	۱۲۶.۷B	۰.۸	
فزارات اساسی	۰۳۹.۵B	۳۴۴B	۰.۸	
چند رشته صنعتی	۰۲۹.۳B	۹۸.۷B	۰.۴	
نفتی	۰۲۷.۸B	۹۵.۸B	۰.۷	
خودرو	۰۲۳.۲B	۳۳۳.۷B	۱	
سیمان	۰۱۵.۲B	۷۱.۱B	۰.۶	
زراعت	۰۰.۸B	۳۴B	۰.۸	
حمل و نقل	۰۰.۸B	۹۱.۹B	۰.۶	

بیشترین ورود پول حقیقی به گروه				
گروه	ورود پول	ارزش معاملات	قدرت خرید	
صندوق ها	۳۵۹.۴B	۵.۸T	۱.۱	
دارویی	۳۰.۴B	۱۹۰.۹B	۰.۷	
محصولات غذایی	۱۰.۵B	۱۱۷.۶B	۱	
عرضه برق	۸.۹B	۳۵.۴B	۱.۵	
قند و شکر	۳.۷B	۲۱B	۱	
اطلاعات و ارتباطات	۱.۸B	۱۴.۲B	۱	
محصولات فلزی	۱.۱B	۲۲.۸B	۰.۸	

بهرترین سرانه خریدار حقیقی				
نماد	سرانه خرید	قدرت خرید	قیمت آخر	حجم
خفناور	۳۵۰.۷M	۲۳	۱.۹	۱۰۹.۹K
شتاب	۲۳۲.۸M	۱	۰.۶	۲۱۶M
مسیح	۱۸۰M	۰	۰	۱۴M
وسنا	۱۸۰M	۷	۳	۱.۶M
لارزا	۱۵۰.۱M	۲	۰.۳	۴۷۸.۷K
پتروآگاه	۱۵۰M	۱	۰.۵	۳۱.۶M
تاتیس	۱۴۸.۴M	۳	۰.۳	۳۱.۱K
ونوس	۱۴۱.۱M	۵	۷	۳.۴M
کارو	۱۳۲.۹M	۴	۳	۳۱۴.۲K

بهرترین قدرت خریدار حقیقی				
نماد	قدرت خرید	سرانه خرید	قیمت آخر	حجم
استقلال	۴۵	۱۹.۴M	۲	۱۲۲.۶K
برسیونس	۳۹	۱۹.۵M	۳	۱۰۵.۴K
خفناور	۲۳	۳۵۰.۷M	۱.۹	۱۰۹.۹K
وگپهن	۱۲	۲۲.۳M	۰.۲	۲.۱M
وتخور	۱۱	۷۷.۷M	۲.۹	۱۰.۶K
سانری	۱۱	۶۰.۶M	۲.۹	۱۰۹.۹K
بگپان	۹	۴.۱M	۰.۱	۱۰۸.۷K
کتوسعه	۸	۱۱.۶M	۰.۱	۷۰۹.۸K
قنقش	۸	۹۰.۸M	۳	۱۲.۵K

ورود پول و ارزش خرید حقیقی و حقوقی

بیشترین ورود پول حقیقی				
نماد	قیمت آخر	خرید حقیقی	حجم	ورود پول
دعبید	۰.۶	۲۳.۷M	۲۳.۸M	۲۷.۷B
فروز	۰.۴	۷۹.۶M	۸۰.۹M	۹.۶B
فرز	۱.۷	۸.۷M	۹.۲M	۸.۵B
غفارس	۴.۹	۲۲.۲M	۲۲.۶M	۸.۵B
مسیح	۰	۱۱.۷M	۱۴M	۸.۵B
دلار یکم	۱.۴	۳.۲M	۳.۴M	۷.۴B
جهش	۰.۸	۳۲.۸M	۳۹.۲M	۷.۴B

بیشترین ارزش خرید حقوقی				
نماد	قیمت آخر	خرید حقوقی	حجم	ورود پول
فولاد	۰.۵	۵۶.۸M	۱۱۵.۹M	۰۲۳.۹B
خودرو	۰.۱	۷۹.۶M	۱۴۳.۸M	۰۱۸B
زاگرس	۰	۱.۹M	۲M	۰۱۴.۴B
وغدیر	۰.۱	۱۱.۸M	۱۳.۳M	۰۱۱.۹B
پالایش	۰.۷	۵۵۸.۹K	۳.۳M	۰۱۱.۶B
توان	۰.۴	۱۱.۳M	۲۱.۲M	۰۰۸.۴B
شتاب	۰.۶	۱۵.۴M	۲۱۶M	۰۹.۶B

بیشترین ارزش خرید حقوقی				
نماد	قیمت آخر	قدرت خرید	حجم خرید حقوقی	ارزش حقوقی
اهرم	۰.۳	۱۸.۷M	۴۲.۸B	۱۰۸.۷M
فولاد	۰.۳	۵۶.۸M	۲۹.۵B	۵۶.۸M
زاگرس	۰	۱.۹M	۲۶B	۱.۹M
خودرو	۰.۳	۷۹.۶M	۲۴.۶B	۷۹.۶M
وغدیر	۰.۱	۱۱.۸M	۲۴.۵B	۱۱.۸M
توان	۰.۵	۱۱.۳M	۲۲.۹B	۱۱.۳M
فملی	۰.۳	۲۶.۷M	۲۰.۳B	۲۶.۷M

بیشترین ارزش خرید حقیقی				
نماد	قدرت خرید	حجم خرید حقیقی	ارزش حقیقی	ارزش حقیقی
شتاب	۰.۶	۲۰۰.۶M	۲۳۳.۷B	۲۳۳.۷B
اهرم	۰.۳	۸۱.۲M	۱۸۵.۹B	۸۱.۲M
دکوش	۳.۹	۴۰.۸M	۶۱.۳B	۶۱.۳B
اتوآگاه	۰	۵۶.۹M	۵۷.۵B	۵۶.۹M
خرامیا	۳.۱	۱۱۱.۹M	۵۴.۸B	۱۱۱.۹M
دلار یکم	۰.۷	۳.۲M	۵۱.۸B	۳.۲M
فرز	۱.۷	۸.۷M	۴۶.۸B	۸.۷M

از منفی به مثبت رفته اند (۴۵)				
نماد	قیمت اولین	قیمت آخر	قیمت پایانی	درصد نوسان
فینتا	۰.۸	۵.۸	۳.۵	۹
تتران	۰.۳	۲.۹	۲.۹	۸
ویوپا	۰.۳	۵	۴.۶	۸
فماک	۰.۵	۲.۷	۰.۲	۸
تباغ	۰.۲	۴.۵	۲.۶	۸
تقرب	۰.۱	۱.۴	۱.۴	۷
لسرما	۰.۳	۰.۲	۰.۱	۷
خرامیا	۰.۷	۳.۱	۱.۲	۷
شاملا	۰.۲	۵	۰.۹	۷

از مثبت به منفی رفته اند (۱۷۷)				
نماد	قیمت اولین	قیمت آخر	قیمت پایانی	درصد نوسان
خلعت	۰.۷	۰.۶	۰.۶	۸
نیردیس	۰.۳	۰.۵	۰.۵	۸
لیوتان	۴.۵	۰.۵	۰.۳	۱۰
فن افزار	۱	۰.۵	۰.۲	۸
خاهن	۰.۸	۰.۵	۰.۴	۶
دارو	۰.۶	۰.۹	۰.۹	۶
فگستر	۱.۶	۰.۸	۰.۹	۱۱
کسپا	۰.۶	۰.۸	۰.۲	۶
فولنه	۰	۰.۲	۰.۲	۷